

CASKA®
卡仕达

· 阅 家系列

升级版

USB安卓导航隐藏式

行车记录仪

快速使用指引

型号：CNLX0008

本刊物版权归本公司所有，翻版必究。

未经本公司书面许可，不得对本书的任何内容进行影印、再版或翻译。

本公司保有随时对产品和软件进行更新的权利，恕不另行通知。

目 录

版权-----	02
安全注意事项-----	02
产品概述-----	03
产品配置-----	04
安装APK说明-----	05
守护者操作说明-----	06
简单故障排除-----	07
装箱清单-----	08
安装示意图-----	09
产品保修凭证-----	10

版权




本书版权归本公司所有，翻版必究，未经本公司书面许可，不得对本书的任何部分进行影印、再版或翻译。

本公司保有随时对产品和软硬件进行更新的权利。

本手册是操作指导书，并非产品保证书，本公司对本手册所包含的内容不作任何担保。

本公司遵守持续战略，保留对本手册中的打印错误、印刷错误、与最新资料不一致，软件升级及产品改进等随时进行改动的权利。这些更改恕不另行通知，直接编入新版手册中。

安全注意事项

-  为了保障行车安全及避免违反交通法规，请勿在驾驶时操作本机。
-  为了安全和确保产品正常使用，请交由销售本产品的专业工作人员安装，切勿私自拆卸或维修本机，以免造成本机损坏及事故发生。
-  请勿将本产品置于潮湿的环境和水中，以避免因短路引起的触电、损坏和火灾的发生。

产品概述

- ①.USB标准接口对插安装简便
- ②.5P宝马头长短线对插、方便拆装
- ③.高清信号画质更细腻、色彩更艳丽
- ④.独立工作、本机TF卡储存、不占用大屏机资源
- ⑤.安卓大屏机通配

注：

升级版USB高清行车录像仪方案是我司在上一代录像仪基础上，专为安卓大屏导航主机设计开发的新一代：自带车载导航端APK安装软件，自带插卡写卡存储，且稳定性强，操作界面简洁。

车机端APK安装软件，录像仪插上车机后，进入ES文件浏览器或APK安装器里就可以找到APK软件进行安装，用户操作方便快捷。

产品配置



类型	规格
处理器	智源GM8135s
SENSOR	1/4 inch COMS
镜头	F2.0 全玻
录像分辨率	1280*720P
储存压缩方式	H.264(MP4)
录像帧率	30帧
供电电压	USB标准接口5V供电
工作温度	-20°C+60°C

安装APK说明

- ①. 点击主页面应用找到ES文件浏览器或APK安装器。



- ②. 接入设备后，打开ES文件浏览器，系统会自动增加USB设备。点击该USB设备进入，找到APK软件程序安装包。

系统自动增加USB设备名称（不同设备名称不同：如udiskh、usb1）

- ③. 点击机器人图标APK文件确认安装。
④ 安装完成后在导航主界面显示“守护者”图标。



守护者操作说明

- ①. 接入录像仪点击守护者显示画面。点击相应功能图标进入相应界面。



- ②. 进入录像界面点击设置查看相应版本信息及设置相关参数。



简单故障排除

如果发生故障,请尝试用以下方法排除：

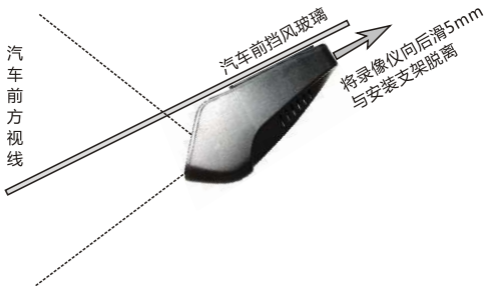
现象	尝试方法
无法正常录影录音	<ul style="list-style-type: none">①. 更换TF卡或格式化TF卡；②. 插入更高卡速更大容量的TF卡；③. 确保卡已正确安装（在安装过程中，应听到咔哒声）④. 从记忆卡中删除不必要的文件以释放空间。
视频不清晰	确保摄像头镜头是干净的，可擦拭镜头上的灰尘和污垢，再录影。
设备工作正常但按键不工作	用针捅一下复位键，复位本机，或重启本机。 一般情况下请慎用复位键初始化，该操作有可能导致数据丢失。

装箱清单

型号	数量
行车录像仪	1套
USB与录像仪对接线	1条
产品说明书	1份

安装示意图

(仅供参考)



第一步：选择录像仪合适安装位置，优选前挡风玻璃后视镜安装区域，依车头图像水平居中，不遮挡驾驶视线为佳；

第二步：撕开录像仪支架上胶贴保护膜，将录像仪粘贴到预定位置。

温馨提示：安装好后，如需要取下录像仪，请将录像仪向后滑5mm,即可使录像仪与录像仪固定支架脱离！

产品保修凭证

尊敬的用户：

1. 感谢购买本产品，您将得到本公司提供的以下服务。

① 产品从装车日起，保修期限为一年，如损坏原因属下列2所述条件，也可提供有偿维修服务。

② 产品正常使用出现故障，半年内免费更换，超出半年按维修处理，请勿自行维修或改装。

2. 以下情况，不属于保修服务范围：

① 因使用不当造成的故障或损坏。

② 不可抗力（火灾、地震、水灾、雷击或其它人力不可抗拒原因）造成的故障或损坏。

③ 使用非本公司制造的附带产品而引起的故障或损坏。

④ 因规格外环境（如规格外极端高低温、电气、物理、化学环境等）所造成的故障或损坏。

⑤ 超过质保期限。

3. 本保修卡作为享受维修服务的凭证，请妥善保管好。

购买日期： 年 月 日

（未填入购买日期者，以原出厂日为准！）

经销商盖章：

CASKA 广东卡仕达电子科技有限公司
Guangdong CASKA Electronics S&T Co.,Ltd.

地址：广东省佛山市三水中心科技工业区西南园C区25-8号
邮编：528133 网址：www.caska.cn 服务热线：400-1515-999

A00版